

# Cennik modelu Nowy i20

Rok modelowy 2019

Rok produkcji 2018

5  
LAT

**GWARANCJI**  
BEZ LIMITU KILOMETRÓW



## Wyprzedaż Hyundai 2018

# Upust 14%

dla wszystkich wersji

## Cennik

SILNIK / WERSJA	CLASSIC	CLASSIC PLUS	LAUNCH	COMFORT	PREMIUM
<b>1.2 MPI 5MT</b> (75 KM)	47 900	52 900	-	-	-
<b>1.2 MPI 5MT</b> (84 KM)	-	54 100	56 900	58 700	-
<b>1.0 T-GDi 5MT</b> (100 KM)	-	58 900	-	63 500	70 500
<b>1.0 T-GDi 7DCT</b> (100 KM)	-	-	-	68 000	75 000

5MT, 6MT - manualna skrzynia biegów, 7DCT - dwusprzęgłowa automatyczna skrzynia biegów

# Wybrane elementy wyposażenia

## Classic



Czujnik ciśnienia w oponach



ESC, VSM - systemy stabilizacji toru jazdy



Felgi stalowe 15"



Asystent ruszania pod górę (HAC)

## Classic Plus



Klimatyzacja manualna



Lusterka zewnętrzne regulowane elektrycznie i podgrzewane



Składany kluczyk z pilotem centralnego zamka i alarmem



Zdalnie sterowanie systemem audio na kierownicy

# Wybrane elementy wyposażenia

## LAUNCH



Tapicerka materiałowa z niebieskim przeszyciem



Szybka ładowarka USB, gniazdko 12V, AUX



Radio z dotykowym kolorowym ekranem 7" i kamera cofania



System Bluetooth



Tapicerka materiałowa z czerwonym przeszyciem

## Comfort



Tylnie czujniki parkowania



System ostrzegania o niezamierzonej zmianie pasa ruchu (LDWS)



Podgrzewane koło kierownicy



Światła do jazdy dziennej LED, światła projekcyjne i doświetlanie zakrętów



Tempomat

# Wybrane elementy wyposażenia


## Premium



Tylne światła LED



Przedni grill w kolorze czarnym




Elektrochromatyczne lusterko wsteczne



Felgi aluminiowe 16"



Klimatyzacja automatyczna z funkcją odparowywania szyb



Podłokietnik przedni ze schowkiem

Dach w kolorze Phantom Black dostępny jako opcja od produkcji listopadowej.

## Gwarancja



**5 lat gwarancji bez limitu kilometrów\*** wyraża nasze zaangażowanie w oferowanie najwyższej jakości i świetnej obsługi. Dzięki temu będziesz cieszyć się jazdą przez długie lata.

Gwarancja obejmuje również:

**5 lat Assistance** | Pięcioletnia usługa pomocy drogowej obejmuje próbę naprawienia pojazdu na miejscu. W zależności od sytuacji zapewniamy: holowanie do najbliższego dealera Hyundai, pojazd zastępczy, transport pasażerów lub zakwaterowanie. Szczegółowe warunki u dealerów.

**5 lat bezpłatnej kontroli stanu technicznego** | Raz w roku użytkownik ma prawo do wykonania w ASO bezpłatnego sprawdzenia pięciu punktów kontrolnych samochodu. Usługa jest wykonywana poza przeglądami wynikającymi z harmonogramu przeglądów okresowych.

\*Powyższe informację nie określają wszystkich warunków gwarancji. W przypadku, gdy zakup samochodu nastąpił w celu prowadzenia jednej z następujących działalności gospodarczych: taksówka, wypożyczalnia, płatny przewóz osób, gwarancja mechaniczna wynosi 3 lata (36 miesięcy) z limitem 100 000 kilometrów w zależności, co wystąpi wcześniej, podobne ograniczenia dotyczą innych elementów gwarancji. Szczegóły u Dealerów. Podane dane mają charakter informacyjny. Szczegółowe warunki gwarancji znajdują się w Książce Gwarancyjnej.

# Wyposażenie

## Bezpieczeństwo

	Classic	Classic Plus	LAUNCH	Comfort	Premium
Poduszki bezpieczeństwa przednie	•	•	•	•	•
Poduszki bezpieczeństwa boczne przednie	•	•	•	•	•
Poduszki bezpieczeństwa kurtynowe (przód i tył)	•	•	•	•	•
Wyłącznik przedniej poduszki bezpieczeństwa pasażera	•	•	•	•	•
ABS - system zapobiegający blokowaniu kół	•	•	•	•	•
ESC, VSM - systemy stabilizacji toru jazdy	•	•	•	•	•
HAC - asystent ruszania pod górę	•	•	•	•	•
System ostrzegania o niezamierzonej zmianie pasa ruchu (LDWS)				•	•
System utrzymywania pasa ruchu (LKAS)					•
System autonomicznego hamowania (tryb miejski) (AEB)					•
System kontroli poziomu uwagi kierowcy (DAA)					•
Blokada zamka drzwi tylnych	•	•	•	•	•
System ostrzegania o awaryjnym hamowaniu	•	•	•	•	•
Sygnalizacja niezapiętych pasów (przód i tył)	•	•	•	•	•
Regulacja wysokości mocowania pasów bezpieczeństwa					•

## Komfort

Elektryczne wspomaganie kierownicy	•	•	•	•	•
Elektrycznie regulowane szyby przednie	•	•	•	•	•
Elektrycznie regulowane szyby przednie funkcją bezpieczeństwa i Auto Up/Down				•	•
Elektrycznie regulowane szyby tylne				•	•
Regulacja wysokości siedzenia kierowcy	•	•	•	•	•
Regulacja kolumny kierownicy w dwóch płaszczyznach		•	•	•	•
Lampki do czytania z przodu	•	•	•	•	•
Gniazdko 12 V	•	•	•	•	•
Podświetlane lusterka do makijażu				•	•
Centralny zamek sterowany kluczykiem	•				
Składany kluczyk z pilotem centralnego zamka		•	•	•	•
Alarm		•	•	•	•
Klimatyzacja manualna	2500 zł	•	•	•	•
Klimatyzacja automatyczna z funkcją odparowywania szyb					•
Nawiew ciepłego powietrza na tylne siedzenia	•	•	•	•	•
Czujnik ciśnienia w oponach	•	•	•	•	•
Funkcja automatycznego włączania świateł			•	•*	•
Funkcja Follow Me Home	•	•	•	•	•
Czujnik deszczu					•
Elektrochromatyczne lusterko wsteczne					•
Tempomat				•	•
Tylne czujniki parkowania				•	•
Podgrzewane koło kierownicy				•	•
Podgrzewane siedzenia przednie				•	•

## Zewnętrzne

	185/65R15	185/65R15	185/65R15	185/65R15	195/55R16
Rozmiar opon i kół					
Felgi aluminiowe			1500 zł		•
Zestaw naprawczy	•				•
Dojazdowe koło zapasowe (dla silnika 1.0 T-GDI 100 KM zestaw naprawczy)		•	•	•	•
Światła do jazdy dziennej	•	•	•		
Światła do jazdy dziennej typu LED i światła projekcyjne				•	•
Inteligentne światła drogowe (HBA)					•
Doświetlanie zakrętów				•	•
Przednie światła przeciwmgielne		1500 zł		•	•
Tylne światła typu LED				•	•
Lusterka zewnętrzne regulowane elektrycznie i podgrzewane		•	•	•	•
Lusterka zewnętrzne ze zintegrowanymi kierunkowskazami		•	•	•	•
Lusterka zewnętrzne składane elektrycznie					•
Przedni grill w kolorze czarnym					•
Klamki zewnętrzne w kolorze nadwozia		•	•	•	•
Przyciemniane szyby		•	•	•	•
Zaciemnione szyby tylne					•
Ochronna listwa boczna					•
Lakier metaliczny/perłowy			2000 zł		

## Wewnętrzne

Oparcie siedzenia tylnego dzielone w proporcji 60:40	•	•	•	•	•
Półka nad przestrzenią bagażową	•	•	•	•	•
Siatka zabezpieczająca bagaż					•
Schówek pod podłogą bagażnika, płaska podłoga w bagażniku					•
Schówek na okulary w konsoli centralnej nad głową			•	•	•
Podłokietnik przedni ze schowkiem					•
Kieszeń w oparciu siedzenia pasażera	•	•	•	•	•
Komputer pokładowy	•	•	•	•	•
Skórzane koło kierownicy i gałka dźwigni zmiany biegów		•	•	•	•
Tapicerka materiałowa	•	•		•	•
Tapicerka materiałowa z niebieskim lub czerwonym przeszyciem			•		
Panele drzwi z miękkiego materiału					•
Zestaw wskaźników typu Supervision z wyświetlaczem TFT				•**	•

## Audio

Radio z ekranem 3,8" + USB		•			
Radio z ekranem 5,0" + USB				•	
Radio z dotykowym kolorowym ekranem 7" + USB + kamera cofania				2500 zł	•
Ładownica szybkiego ładowania USB			•		•
Integracja z telefonami mobilnymi Apple Car Play™ + Android Auto™			•	•*	•
Zdalne sterowanie systemem audio na kierownicy			•	•	•
System Bluetooth		1000 zł	•	•	•
Mocowanie stacji dokującej do smartfona (nie dostępne z Radiem 7")				•	
Ilość głośników (w tym wysokotonowe)		2	2	4 (2)	6 (2)
Nawigacja fabryczna z pakietem aktualizacji MapCare					•

## Pakiety

<b>Pakiet NAVI + AEB</b> Systemy: autonomicznego hamowania; utrzymania toru jazdy; kontroli poziomu uwagi kierowcy, inteligentne światła + Nawigacja fabryczna z pakietem aktualizacji MapCare + tylna kamera cofania					3300 zł
2-osobowa homologacja ciężarowa			1800 zł		

\* Dostępne z radiem 7"

\*\* Dostępne z 7DCT

# Kolory nadwozia



**POLAR WHITE**  
(PSW - BEZ DOPEŁATY)



**TOMATO RED**  
(TTR - BEZ DOPEŁATY)



**SLEEK SILVER**  
(RYS - METALICZNY)



**STAR DUST**  
(V3G - METALICZNY)



**PHANTOM BLACK**  
(X5B - PERŁOWY)



**PASSION RED**  
(X2R - PERŁOWY)



**CASHEMERE BROWN**  
(X9N - METALICZNY)



**AQUA SPARKLING**  
(W3U - METALICZNY)




**CLEAN SLATE**  
(UB2 - METALICZNY)




**CHAMPION BLUE**  
(U2U - METALICZNY)

# Wykończenie wnętrza


## Czarne



Tapicerka czarna (TRY)



Tapicerka z niebieskimi przeszyciami i czarna podsufitka (UDD)




Tapicerka z czerwonymi przeszyciami i czarna podsufitka (RDD)

## Szaro-niebieskie



Tapicerka szara (UGY)

## Niebieskie



Tapicerka z niebieskimi przeszyciami i czarna podsufitka (UGT)

# Dane techniczne

## Silnik

Oznaczenie silnika	KAPPA 1.2 MPI	1.0 T-GDi
Pojemność skokowa (cm <sup>3</sup> )	1248	998
Rodzaj rozrządu	DOHC	
Układ paliwowy	wtrysk wielopunktowy	bezpośredni wtrysk wielopunktowy
Rodzaj paliwa	Bezołowiowa 95	
Norma emisji spalin	EURO 6d-Temp	
Średnica x skok	71,0 x 78,8	71 x 84
Liczba cylindrów/zaworów na cylinder	4 / 4	3 / 4
Stopień sprężania	10,5	10,0
Skrzynia biegów	5MT	5MT 7DCT
Rodzaj napędu	2 WD	

## Osiągi

Moc maksymalna (KM przy obr./min)	75 / 4500-6000	84 / 6000	100 / 4500
Maks. moment obrotowy (Nm przy obr./min)	122 / 4000		172 / 1500-4000
Prędkość maksymalna (km/h)	170	170	188 182
Przyspieszenie 0-100 km/h (s)	13,6	13,1	10,8 11,4

## Zużycie paliwa (l/100 km)

Faza niska	6,8-7,2	6,7-7,4	6,7-7,1	6,8-7,3
Faza średnia	5,3-5,8	5,3-6,0	5,2-5,7	5,2-5,9
Faza wysoka	5,2-5,5	5,0-5,6	4,7-5,1	4,8-5,4
Faza bardzo wysoka	6,6-6,9	6,5-7,0	6,0-6,6	6,0-6,6
Średnio we wszystkich fazach	5,9-6,3	5,8-6,4	5,5-6,0	5,6-6,2

## Emisja CO<sub>2</sub> (g/km)

Faza niska	152-163	152-168	152-161	154-165
Faza średnia	120-132	119-136	119-129	118-134
Faza wysoka	116-124	115-126	106-117	109-124
Faza bardzo wysoka	148-155	147-158	137-150	137-151
Średnio we wszystkich fazach	133-142	132-145	126-137	127-141


## Wymiary i masy

Liczba miejsc siedzących	2 + 3
Minimalna masa własna (kg)	1065 1110
Maks. masa całkowita (kg)	1580 1650
Masa przyczepy z hamulcem (kg)	910 1000 800
Masa przyczepy bez hamulca (kg)	450
Maks. obciążenie bagażnika dachowego (kg)	70
Długość/szerokość bez lusterek/wysokość (mm)	4035 / 1734 / 1474
Rozstaw osi (mm)	2570
Rozstaw kół przód/tył (mm)	1520 / 1519 [1514 / 1513]
Prześwit (mm)	140
Zwis przód/tył (mm)	815 / 650
Miejsce na nogi z przodu/z tyłu (mm)	1098 / 794
Od siedziska do dachu z przodu/z tyłu (mm)	1038 / 978
Na wysokości ramion z przodu/z tyłu (mm)	1365 / 1350
Na wysokości bioder z przodu/z tyłu (mm)	1301 / 1252
Pojemność bagażnika VDA (litry) (do okien/maks.)	326 / 1042
Pojemność zbiornika paliwa (litry)	50

## Koła i zawieszenie

Zawieszenie kół przednich	kolumna McPhersona
Zawieszenie kół tylnych	belka skrętna
Amortyzatory	gazowe
Ilość tarcz hamulcowych/Wentylowane	2/2 4/2
Koła	6,0JX15" (STAL lub AL), 6,0JX16" (AL)
Opony	185/65 R15, 195/55 R16
Koło zapasowe	Std: zestaw naprawczy, dojazdowe

## Wymiary



Informacje zawarte w cenniku nie stanowią potwierdzenia dostępności poszczególnych modeli pojazdów, wersji wyposażenia oraz wariantów promocyjnych. Hyundai Motor Poland Sp. z o.o. zastrzega sobie prawo wprowadzenia bez uprzedzenia zmian danych zawartych w niniejszym cenniku, w tym parametrów technicznych, wyposażenia, cen i specyfikacji pojazdów. Dostępność wybranych wersji wyposażenia oraz wariantów promocyjnych należy sprawdzić w salonach Autoryzowanego Dealera Hyundai. W szczególności ceny są zróżnicowane w zależności od terminów dostaw. Wzory kolorów wnętrza i nadwozia przedstawione w cenniku mogą różnić się od rzeczywistych z powodu ograniczeń technologii druku. Wszelkie informacje podane w cenniku nie stanowią oferty w rozumieniu Kodeksu cywilnego. Informacje znajdujące się w niniejszym cenniku nie stanowią i nie będą stanowić części umowy nabycia samochodu zawartej między konsumentem a Autoryzowanym Dealerem Hyundai. Wiążące ustalenie ceny, wyposażenia i specyfikacji pojazdu następuje w umowie jego sprzedaży, a określenie parametrów technicznych zawiera świadectwo homologacji typu pojazdu. 5-letnia Gwarancja Bez Limitu Kilometrów Hyundai dotyczy jedynie tych samochodów Hyundai, które były sprzedane Klientowi końcowemu przez Autoryzowanego Dealera Hyundai na warunkach opisanych w książce gwarancyjnej. Podane w cenniku informacje na temat gwarancji pojazdu nie stanowią udzielenia kupującemu gwarancji. Gwarancja zostanie udzielona przy sprzedaży pojazdu, a jej warunki zostaną określone w dokumencie gwarancyjnym. Podane wartości zużycia paliwa oraz emisji CO<sub>2</sub> stanowią dane porównawcze uzyskane na podstawie pomiarów stanowiskowych wykonanych w warunkach zgodnych z Rozporządzeniem (WE) nr 715/2007 Parlamentu Europejskiego i Rady oraz Rozporządzeniem Komisji (WE) nr 692/2008. Wielkość zużycia paliwa oraz emisji CO<sub>2</sub> w warunkach rzeczywistych może się różnić od danych katalogowych, na co mają szczególny wpływ: technika jazdy kierowcy oraz rodzaj eksploatacji, warunki drogowe, warunki pogodowe, jakość paliwa, stan techniczny pojazdu oraz jego obciążenie. Zestawienie zużycia paliwa i emisji CO<sub>2</sub> zawierające dane wszystkich nowych samochodów marki Hyundai jest dostępne nieodpłatnie w każdym salonie Autoryzowanego Dealera Hyundai.

Twój dealer Hyundai: