

Cennik modelu Rocznik 2017

3 LATA
GWARANCJI
BEZ LIMITU KILOMETRÓW

5 LAT
GWARANCJI
Z LIMITEM 200 000 KM

H350 Euro 6, podwozie z kabiną



Cennik wersji podwozie z kabiną

POZIOM WYPOSAŻENIA		ECO		ACCESS		COMFORT	
WERSJA KRÓTKA (5,7 m)		Netto	Brutto	Netto	Brutto	Netto	Brutto
SILNIKI	2.5 CRDi (150 KM, 6MT)	99 900	122 877	108 900	133 947	117 900	145 017
	2.5 CRDi (170 KM, 6MT)	101 900	125 337	110 900	136 407	119 900	147 477
WERSJA DŁUGA (6,2 m)		Netto	Brutto	Netto	Brutto	Netto	Brutto
SILNIKI	2.5 CRDi (150 KM, 6MT)	101 900	125 337	110 900	136 407	119 900	147 477
	2.5 CRDi (170 KM, 6MT)	103 900	127 797	112 900	138 867	121 900	149 937

Bezpieczeństwo

	Eco ceny netto/ceny brutto	Access ceny netto/ceny brutto	Comfort ceny netto/ceny brutto
Poduszka bezpieczeństwa kierowcy + napinacze pasów bezpieczeństwa	●	●	●
System dynamicznej kontroli trakcji (VDC)	●	●	●
Hamulce tarczowe: przód i tył	●	●	●
Przednie światła przeciwmgielne		●	●
Wskaźnik zużycia klocków hamulcowych		●	●
Immobilizer		●	●
Sygnalizacja nagłego hamowania			●

Zasilanie

System ISG (Stop & Go)			●
Akumulator AGM 12 V - 105 Ah			●
Alternator 180 A			●
AMS (System Zarządzania Energią)			●
Przystawka mocy		1800 zł / 2214 zł	1800 zł / 2214 zł

Komfort

Ogrzewanie sterowane ręcznie	●	●	●
Klimatyzacja (kabina) + chłodzony schowek + odmrażacz	3000 zł / 3690 zł	●	●
Siedzenie kierowcy regulowane na wysokość / przesuwne / rozkładane	●	●	●
Pojedyncze siedzenie pasażera przesuwne / rozkładane	●		
Siedzenie dla dwóch pasażerów (układ siedzeń: 1+2)		●	●
Podłokietnik po prawej stronie fotela kierowcy	150 zł / 184 zł	150 zł / 184 zł	150 zł / 184 zł
Schowek pod siedzeniem pasażera		●	●
Centralne siedzenie składane do stolika		●	●
Tapicerka ze sztucznej skóry	●		
Tapicerka materiałowa z elementami ze sztucznej skóry		●	●
Tapicerka materiałowa pełna		60 zł / 74 zł	60 zł / 74 zł
Przednie szyby elektryczne	●	●	●
Funkcja Auto Up szyb elektrycznych (po stronie kierowcy)			●
Centralny zamek sterowany pilotem (kabina)	●	●	●
Tachograf		2700 zł / 3321 zł	2700 zł / 3321 zł
Tempomat		●	●
Pakiet wyciszający DLX			●
Kolumna kierownicy regulowana w dwóch płaszczyznach		●	●

Zewnętrzne

Lakier metalizowany	2400 zł / 2952 zł	2400 zł / 2952 zł	2400 zł / 2952 zł
Zintegrowane reflektory przednie + światła do jazdy dziennej	●	●	●
Mechanizm poziomowania reflektorów	●	●	●
Światła przednie projekcyjne oraz dzienne w technologii LED		1200 zł / 1476 zł	1200 zł / 1476 zł
Kierunkowskazy w obudowach lusterek	●	●	●
Odmrażanie wycieraczek		●	●
Czarne zderzaki przód i tył	●	●	●
Listwa podzderzakowa			●
Czarny grill chłodnicy	●	●	
Grill chłodnicy w kolorze nadwozia			●
Nakładka progu drzwi			●
Boczne światła odbłaskowe (dla wersji 6,2 m)	●	●	●
Podgrzewane lusterka zewnętrzne	●		
Lusterka zewnętrzne elektrycznie sterowane i podgrzewane (długie ramiona)		●	●
Chłapacze (przód)		●	●
Okablowanie do przyczepy	●	●	●

Wewnętrzne

Półki i przysłony przeciwsloneczne po stronie kierowcy i pasażera	●	●	●
Kieszenie w drzwiach kierowcy i pasażera	●	●	●
Uchwyt na kubek	●	●	●
Popielniczka i zapalniczka			●
Zamykany schowek po stronie pasażera			●
Centralny schowek w górnej części deski	●	●	●
Lusterko wewnętrzne w kabinie kierowcy	●	●	●
Gniazdko 12 V	●	●	●

Audio i przyrządy

Wyświetlacz 2,6" (monochromatyczny)	●	●	●
Wyświetlacz 4,2" (kolorowy)		2100 zł / 2583 zł	2100 zł / 2583 zł
Regulacja oświetlenia deski rozdzielczej			●
Wskaźnik zmiany biegów (do ekonomicznej jazdy)			●
Radioodtworacz M300 (USB / MP3)	●	●	
Radioodtworacz E800 (CD / MP3 / USB / iPod / Bluetooth) + głośnik wysokotonowy	1000 zł / 1230 zł	1000 zł / 1230 zł	●

Pakiety

Podgrzewany, komfortowo zawieszony fotel z podparciem lędźwiowym i podłokietnikiem		1700 zł / 2091 zł	●
Pakiet bezpieczeństwa: poduszka powietrzna pasażera, czujnik deszczu, system ostrzegający o zmianie pasa ruchu (LDWS)		2300 zł / 2829 zł	2300 zł / 2829 zł



Wszystkie samochody Hyundai H350 standardowo objęte są 3-letnim okresem gwarancji bez limitu kilometrów. Dodatkowo w momencie zakupu pojazdu istnieje możliwość wyboru drugiej opcji gwarancji na okres do 5 lat z limitem przebiegu do 200 000 km, w zależności od tego, co wystąpi najpierw.

Gwarancja obejmuje również:

3 lata Assistance | Trzyletnia usługa pomocy drogowej obejmuje próbę naprawienia pojazdu na miejscu. W zależności od sytuacji zapewniamy: holowanie do najbliższego dealera Hyundai, pojazd zastępczy, transport pasażerów lub zakwaterowanie. Szczegółowe warunki u dealerów.

Kolory nadwozia



CREAMY WHITE
(YAW)



SANDY BEIGE
(SNB)



CRIMSON RED
(MYR)



COBALT BLUE
(TDB)



SLEEK SILVER
(V5S - METALIK)



STEEL BLUE
(N6T - METALIK)




SHALE GREY
(S9G - METALIK)




PHANTOM BLACK
(R3B - PERŁOWY)


Wykończenie wnętrza



Skóra syntetyczna (UAH)

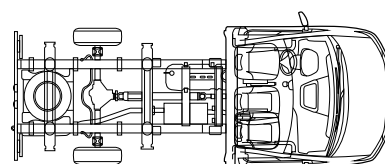
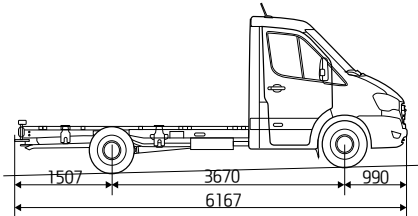
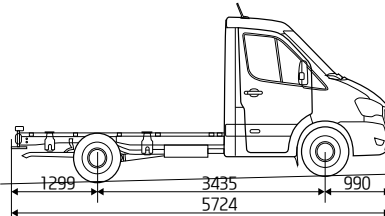
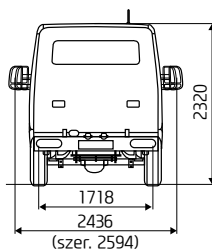
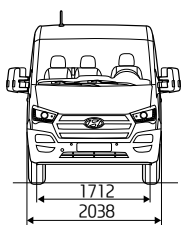


Skóra syntetyczna (UAJ)

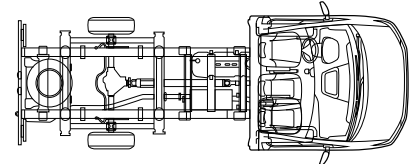


Skóra syntetyczna + tkanina (UAG)

Wymiary



Wersja krótka



Wersja długa

* Podane dane mają charakter informacyjny. Szczegółowe warunki gwarancji znajdują się w Książce Gwarancyjnej.

Silnik

Oznaczenie silnika	2.5 CRDi 150 KM	2.5 CRDi 170 KM
Typ	Turbodoładowany z intercoolerem	
Ilość cylindrów / System zaworów	4 / Cztery zawory na cylinder (DOHC 16-zaworowy)	
Pojemność skokowa (cm ³)	2497	
Średnica x skok (mm)	ø 91 x 96	
Stopień Sprężania	22,0:1	
System Chłodzenia	Typ chłodzenia wody z termostatem, obieg wymuszony przez pompę	
System Paliwowy	System wtryskowy Denso	
System wtrysku	Bezpośredni typu Common Rail	
Układ olejowy	Smarowanie wymuszone przez pompę zębatą	

Osłgi

Moc maksymalna (KM przy obr./min)	150 / 3600	170 / 3600
Max. moment obrotowy (Nm przy obr./min.)	373 / 1500-2500	422 / 1500-2500
Prędkość maksymalna (km/h)	153	153

Układ elektryczny

Akumulator	MF 12 V - 100 Ah (opcja: AGM 12 V - 105 Ah)
Alternator	12 V - 130 A (opcja: 12 V - 180 A)

Napęd

Rodzaj napędu	na tylne koła
Skrzynia biegów	6-biegowa, sterowana ręcznie
Przełożenia	1. - 5,080; 2. - 2,586; 3. - 1,486; 4. - 1,000; 5. - 0,784; 6. - 0,679; wsteczny - 4,095
Typ przekładni głównej	pojedyncza redukcja, przekładnia hipoidalna
Przełożenie przekładni głównej	3,538 / opcja: 3,917
Odbiór mocy z przystawki	ze skrzyni biegów

Emisja CO₂

Norma emisji CO ₂	Euro 6
Emisja CO ₂ - wartość uśredniona (g/km)	231

Wymiary i masy

Wymiary zewnętrzne (mm)	Wersja krótka (5,7 m)	Wersja długa (6,2 m)
Długość całkowita	5724	6167
Szerokość całkowita z lusterkami	2436	
Szerokość całkowita z lusterkami na pałkach	2594	
Szerokość całkowita ze złożonymi lusterkami	2038	
Wysokość całkowita	2320	
Rozstaw osi	3435	3670
Zwis przedni	990	
Zwis tylny	1299	1507
Rozstaw kół (z przodu)	1712	
Rozstaw kół (z tyłu)	1718	
Wymiary ramy (mm)	Wersja krótka (5,7 m)	Wersja długa (6,2 m)
Długość ramy	3182	3625
Wysokość ramy	748	751
Masa własna (kg) *	Wersja krótka (5,7 m)	Wersja długa (6,2 m)
Masa całkowita	1932	1943
Przód	1383	1388
Tył	549	555
Całkowita masa pojazdu (DMC) (kg)	3500	
Nacisk na oś przednią	1850	
Nacisk na oś tylną	2240	
Masa przyczepy z hamulcem	3000	
Masa przyczepy bez hamulca	750	
Ładowność (kg) *	1568	1557
Pojemność zbiornika paliwa (l)	75	

Koła i zawieszenie

	Wersja krótka (5,7 m)	Wersja długa (6,2 m)
Drażki stabilizatora		
Przód	std	std
Tył	niedostępne	std
Zawieszenie kół przednich	Niezależne z kolumnami MacPhersona z poprzecznym resorem piórowym	
Zawieszenie kół tylnych	Oś sztywna z parabolicznymi resorami piórowymi	
Koła (rozmiar konfiguracja)	16 x 6.5J; pojedyncze z przodu i z tyłu	
Opony	235/65 R16C - 8PR	

Hyundai Motor Poland Sp. z o.o. zastrzega sobie prawo wprowadzenia bez uprzedzenia zmian danych zawartych w niniejszym cenniku, w tym parametrów technicznych, wyposażenia, cen i specyfikacji pojazdów. W szczególności ceny są zróżnicowane w zależności od terminów dostaw. Wzory kolorów wnętrza i nadwozia przedstawione w cenniku mogą różnić się od rzeczywistych z powodu ograniczeń technologii druku. Wszelkie informacje podane w cenniku nie stanowią oferty w rozumieniu Kodeksu cywilnego. Informacje znajdujące się w niniejszym cenniku nie stanowią i nie będą stanowiły części umowy nabycia samochodu zawartej między konsumentem a Autoryzowanym Dealerem Hyundai. Wiążące ustalenie ceny, wyposażenia i specyfikacji pojazdu następuje w umowie jego sprzedaży, a określenie parametrów technicznych zawiera świadectwo homologacji typu pojazdu.

Podane w cenniku informacje na temat gwarancji pojazdu nie stanowią udzielenia kupującemu gwarancji. Gwarancja zostanie udzielona przy sprzedaży pojazdu, a jej warunki zostaną określone w dokumencie gwarancyjnym. Podane wartości zużycia paliwa oraz emisji CO₂ stanowią dane porównawcze uzyskane na podstawie pomiarów stanowiskowych wykonanych w warunkach ściśle określonych Dyrektywą Europejskiej Komisji Gospodarczej nr 80/1268/EEC. Wielkość zużycia paliwa oraz emisji CO₂ w warunkach rzeczywistych może się różnić od danych katalogowych, na co mają szczególny wpływ: technika jazdy kierowcy oraz rodzaj eksploatacji, warunki drogowe, warunki pogodowe, jakość paliwa, stan techniczny pojazdu oraz jego obciążenie. Zestawienie zużycia paliwa i emisji CO₂ zawierające dane wszystkich nowych samochodów marki Hyundai jest dostępne nieodpłatnie w każdym autoryzowanym punkcie sprzedaży pojazdów.

Twój dealer Hyundai: